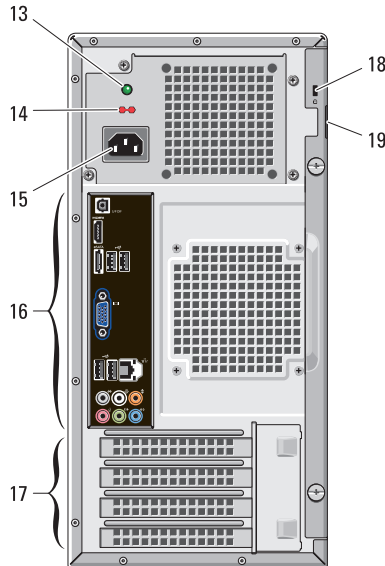
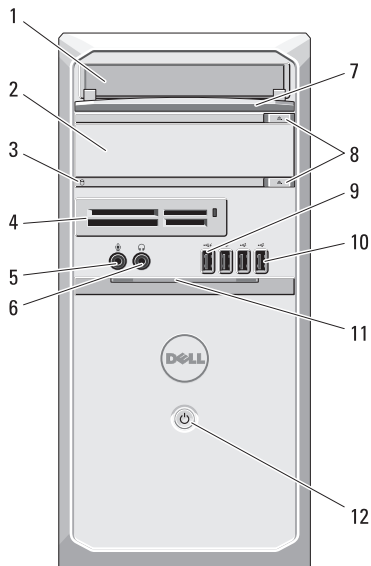


Dell Vostro 460

Informacije o postavljanju i značajkama

Pogled srijeda i straga



- 1 optički pogon
- 2 optički pogon (opcionarno)
- 3 indikator aktivnosti tvrdog diska
- 4 čitač medijskih kartica (opcionarno)
- 5 priključak za mikrofonski
- 6 priključak za slušalice
- 7 prednja ploča odjeljka pogona (otvorena)
- 8 gumbi za izbacivanje optičkog pogona (2)
- 9 USB 2.0 priključak s napajanjem
- 10 USB 2.0 priključci (3)
- 11 vrata prednje ploče (otvorena)
- 12 gumb za uključivanje/isključivanje
- 13 dijagnostički indikator napajanja
- 14 prekidač za odabir napona
- 15 konektor za električnu energiju
- 16 priključci stražnje ploče
- 17 utori za kartice proširenja (4)
- 18 utor za sigurnosni kabel
- 19 utor lokota



NAPOMENA: drugi gumb za izbacivanja optičkog pogona je funkcionalan samo ako je drugi optički pogon instaliran na računalu.



Regulatorni model: D10M

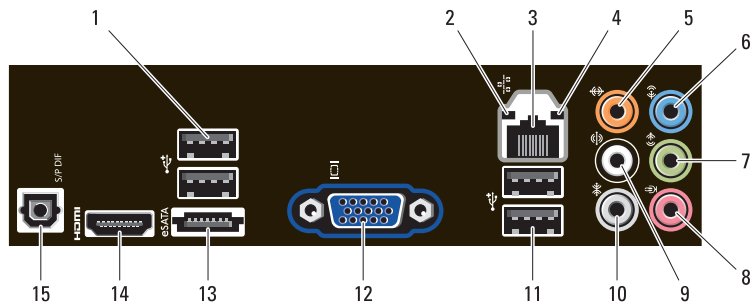
Regulatorni tip: D10M001

Prosinac 2010.



0HJ2FVA00

Stražnja ploča



- 1 USB 2.0 priključci (2)
- 2 svjetlo za označavanje integriteta veze
- 3 priključak za mrežni adapter
- 4 svjetlo za označavanje integriteta mreže
- 5 priključak za centar/subwoofer
- 6 ulazni priključak
- 7 prednji priključak za D/L izlaznu liniju
- 8 priključak za mikروفon
- 9 stražnji priključak za D/L okruženje
- 10 bočni priključak za D/L okruženje
- 11 USB 2.0 priključci (2)
- 12 VGA priključak
- 13 eSATA priključak
- 14 HDMI priključak
- 15 S/PDIF priključak

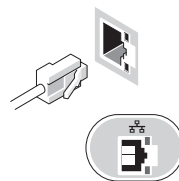
Brzo postavljanje

! **UPOZORENJE:** Prije nego započnete bilo koji postupak u ovom odlomku, pročitajte sigurnosne upute koje ste dobili sa vašim računalom. Za dodatne informacije o najboljim sigurnosnim mjerama pogledajte www.dell.com/regulatory_compliance.

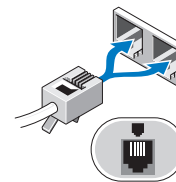
📎 **NAPOMENA:** Neki uređaji možda neće biti uključeni ako ih niste naručili.

📎 **NAPOMENA:** Neki kabele možda ne budu isporučeni s vašim računalom.

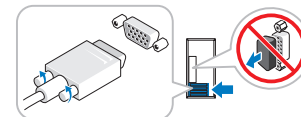
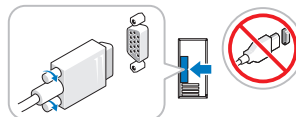
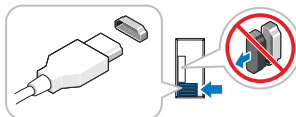
1 Priključite mrežni kabel (opcionalno).



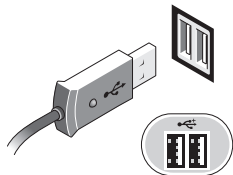
2 Priključite telefonski kabel (opcionalno).




3 Ako ste kupili dodatnu diskretnu grafičku karticu, priključite zaslon na priključak na diskretnu grafičku karticu. U suprotnom, priključite zaslon pomoću integriranog VGA ili HDMI priključka. Monitor priključite pomoću samo jednog od sljedećih kabela.



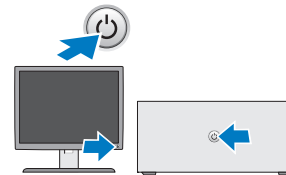
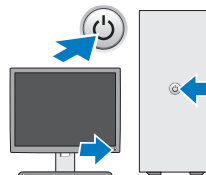
4 Priključite USB tipkovnicu ili miš (opcionalno).




5 Priključite kabel(e) za napajanje.



6 Pritisnite gumb(e) za uključivanje na monitoru i računalu.



Specifikacije

 **NAPOMENA:** Sljedeće specifikacije obuhvaćaju samo ono što se prema zakonu mora isporučiti s vašim računalom. Potpuno ažuran popis specifikacija za računalo možete pronaći na adresi support.dell.com.

Informacije o sustavu

Set čipova	Intel H67
Procesor	Seriya Intel Core i3 Seriya Intel Core i5 Seriya Intel Core i7

Grafička kartica

Vrsta grafičke kartice:

Integrirana	Intel HD graphics 2000
Zasebna	grafička kartica PCI-E x16 <ul style="list-style-type: none">• NVIDIA GeForce GTX460• NVIDIA M114A• NVIDIA M207 GT420• AMD Radeon HD 5450• AMD Radeon HD 5670

Video memorija (diskrete): 256 MB, 512 MB i 1024 MB

Memorija

Priključak memorijskog modula	četiri DIMM utora
Kapacitet memorijskog modula	1 GB, 2 GB ili 4 GB
Vrsta memorije	1333 MHz DDR3
Minimalna memorija	1 GB
Maksimalno memorije	16 GB

Pogoni

Dostupno izvvana:

Odjeljci za 3,5-inčne pogone	jedan
Odjeljci za 5,25-inčne pogone	dva

Dostupno iznutra:

3,5-inčne SATA pogone	dva
-----------------------	-----

Kontrolna i dijagnostička svjetla

Svjetlo gumba za uključivanje/isključivanje	bijelo svjetlo — puno bijelo svjetlo naznačuje da je uključeno napajanje; treperavo bijelo svjetlo naznačuje da je računalo u stanju mirovanja. žuto svjetlo — puno žuto svjetli kad se računalo ne pokreće naznačujući problem s matičnom pločom ili napajanja strujom. Ako indikator treperi žuto, znači da postoji problem s matičnom pločom.
Svjetlo za označavanje aktivnosti diska	bijelo svjetlo — treperenje bijelog svjetla naznačuje da računalo čita podatke s tvrdog diska ili ih zapisuje na njega.
Svjetlo za označavanje integriteta veze	Zeleno ili žuto svjetlo — dobra veza između mreže i računala. Isključeno (nema svjetla) — računalo ne prepoznaje fizičku vezu s mrežom.
Dijagnostički indikatori	Za dodatne informacije o dijagnostičkim svjetlima pogledajte <i>Service Manual</i> (Servisni priručnik) koji je na raspolaganju na web stranici za Dell podršku na support.dell.com/manuals .

Napajanje

Snaga	350 W
Napon	100 V – 127 V/200 V – 240 V, 50 Hz – 60 Hz, 10 A/5 A
Maksimalan gubitak topline	1837 BTUs/h (napajanje od 350 W)
NAPOMENA: Gubitak topline izračunat je nominalnoj snazi napajanja u vatima.	
NAPOMENA: Važne informacije o postavljanju napona potražite u sigurnosnim informacijama koje ste dobili s računalom.	
Baterija veličine kovanice	Litij-ionska baterija u obliku kovanice 3-V CR2032

Fizičke karakteristike

Visina	
Bez postolja	360,00 mm (14,17 inča)
S postoljem	362,90 mm (14,29 inča)
Širina	175,00 mm (6,89 inča)
Dubina	445,00 mm (17,52 inča)
Masa	9,66 kg – 11,22 kg (21,30 lb – 24,74 lb)

OkruŹje

Temperatura:

Radno	od 10°C do 35°C (od 50°F do 95°F)
U mirovanju	od –40°C do 65°C (od –40°F do 149°F)

Relativna vlaŹnost od 20% do 80% (bez kondenzacije)

Nadmorska visina:

Radno	od –15,2 m do 3048 m (od –50 stopa do 10.000 stopa)
U mirovanju	od –15,2 m do 10.668 m (od –50 do 35.000 stopa)

Razina onečišćenja zraka G2 ili niŹa, kao Źto je definirano u ISA-S71.04-1985

TraŹenje dodatnih informacija i resursa

Pogledajte sigurnosne i regulatorne dokumente koji su isporučeni s vaŹim raćunalom i web-mjesto za usklaćenost sa zakonskim odredbama na www.dell.com/regulatory_compliance za dodatne informacije o:

- Najboljim naćinima zaŹtite
- Jamstvo
- Uvjeti i odredbe
- Pravnoj certifikaciji
- Ergonomiji
- Licencni sporazum s krajnjim korisnikom

Informacije u ovom dokumentu podloŹne su promjeni bez prethodne obavijesti.

© 2010 Dell inc. Sva prava pridrŹana. Tiskano u Poljskoj.

Bilo kakvo umnoŹavanje ovog materijala bez pismenog dopuŹtenja tvrtke Dell Inc. strogo je zabranjeno.

ZaŹtitni znakovi koriŹteni u ovom tekstu: Dell™, logotip DELL i Vostro™ zaŹtitni su znakovi tvrtke Dell Inc.; Intel® je registrirani zaŹtitni znak, a Core™ zaŹtitni znak tvrtke Intel Corporation u SAD-u i ostalim zemljama.

Ostali trgovaćki znakovi i trgovaćki nazivi koji se koriste u ovom dokumentu oznaćavaju entitete koji su vlasnici znakova ili naziva svojih proizvoda. Dell Inc. se odriće bilo kakvih vlasnićkih interesa za navedene zaŹtitne znakove i trgovaćke nazive osim vlastitih.